

## ► Polycom CMA Desktop 快速参考



## CMA Desktop 是什么?

通过 Polycom CMA Desktop, 您可以连接到使用 Polycom CMA Desktop 或其他类型视频会议系统的任何人士。您可以向视频通话中的参与者显示演示文稿以及其他内容, 您也可以与跟您共享在线状态的 Polycom CMA Desktop 用户聊天。尚无摄像机的 Polycom CMA Desktop 联系人仍可参与聊天和呼叫。



有关 Polycom CMA Desktop 的帮助信息, 请单击“菜单”并选择“帮助”, 或按 F1。

## 登录

通过配置 Polycom CMA Desktop 网络设置, 可自动提供您的 Polycom CMA Desktop 用户名和密码。若它们已自动提供, 请单击“登录”。

您也可以选择手动输入用户名和密码。

1 输入您的 Polycom CMA Desktop 用户名和密码。

所有的 Polycom CMA Desktop 用户名均采用以下格式: 您的域名 \ 用户名。若要获得有关用户名的帮助, 请联系 Polycom CMA Desktop 管理员。

2 单击“登录”。

## 应答呼叫

请执行以下操作之一:

- 单击“应答”以接受呼叫。
- 单击“忽略”以拒绝呼叫。

## 添加人员至联系人列表

- 1 单击 打开目录。
- 2 开始输入姓名。您输入时将会看到包含输入字符的条目。
- 3 单击姓名, 然后单击“添加至联系人”。
- 4 Polycom CMA Desktop 发出加入联系人列表的邀请, 您的新联系人将以 标识。接受邀请后, 该图标将更改为在线状态。

## 了解在线状态图标




	可进行视频呼叫。
	可进行视频呼叫, 但当前闲置。
	此视频系统没有可用的在线状态, 但可以接收呼叫。
	在视频呼叫中, 可接受额外的视频呼叫。
	在视频呼叫中或不接受呼叫 (勿打扰)。
	下线或不可进行视频或聊天。
	受邀加入您的“联系人”列表。并无可用的在线状态。
	可进行聊天。
	可进行聊天, 但当前闲置。




## 发起呼叫

### 从“联系人”列表:


请执行以下操作之一:

- 双击“联系人”以发起视频呼叫。如果不支持视频,则发起音频呼叫。如果视频和音频都不可用,则打开聊天窗口。
- 单击  以发起视频呼叫,或单击  进行聊天。
- 如果 CMA Desktop 被配置为包括“最近呼叫”作为“联系人”列表组,则单击  以打开“最近呼叫”组并选择联系人。


### 从“目录”:

- 1 单击 , 然后键入您想要查找的姓名。
- 2 单击姓名, 然后单击“呼叫”开始呼叫。
- 3 若该联系人同时拥有视频会议系统和 Polycom CMA Desktop, 请在两者中选择一个进行呼叫。

### 手动输入信息:

- 1 在主窗口底部的字段中输入呼叫信息。输入时, 系统将从您的“联系人”列表和“最近呼叫”中查找匹配的条目。如果系统找到您需要的名称, 您可以单击该名称以将其选中。
- 2 指定用 H.323 还是 SIP 进行呼叫。(可选)
- 3 单击  以启动呼叫。





### 呼叫网桥上的虚拟会议室:

- 1 请执行以下操作之一:
  - 若 Polycom CMA Desktop 和虚拟会议室注册到相同的 Polycom CMA 服务器, 请输入分机号 (E.164 地址)。
  - 输入以下格式的地址: E.164@IP\_Address。如: 1000@11.12.13.14。
  - 输入以下格式的地址: IP\_Address##E.164。如: 11.12.13.14##1000。
  - 双击 Callto: 会议邀请中的链接。
- 2 单击  以开始呼叫。

## 使用来电工具栏

	挂断电话。
	打开聊天窗口。
	调节音量。
	将麦克风设为静音。
	选择摄像机。
	显示演示文稿。
	切换画中画 (PIP)。
	以全屏模式观看视频。
	调整远端摄像机。
	显示调音板。

### 显示演示文稿。

- 1 单击工具栏上的 。
- 2 请执行以下操作之一:
  - 单击  “发送监视器”。如果您的计算机在双监视器配置下运行, 则单击要显示的监视器的 。其他站点看到的内容与您监视器上的内容相同。
  - 单击  “变焦”以显示选择框并调整大小 (若需要)。其他站点只会看到选择框所包括的内容。

版权所有 © 2011 Polycom, Inc.  
Polycom 和 Polycom 徽标是 Polycom, Inc. 的注册商标,  
Polycom CMA Desktop™ 是 Polycom, Inc. 的商标。  
3725-30065-002/A  
2011 年 10 月



## ▶ Polycom CMA Desktop 快速参考