







## 多點呼叫


您可使用下列幾種方法進行多點呼叫。

- 先撥號，然後按遙控器上的  「呼叫」，選取「新增視訊電話」，並撥號到下一個站台，將更多站台新增到該通話中。重複進行直到所有站台都已連接為止。
- 如果您的系統已設定為顯示該按鈕，請從主畫面選取「多點」。使用「目錄」或手動輸入站台的電話號碼，輸入您想要呼叫的站台名稱。按下  「呼叫」。
- 按遙控器上的  「目錄」，在目錄清單中尋找多站台項目，然後按遙控器上的  「呼叫」。
- 進行串聯的多點呼叫，方法是從目錄中進行多站台呼叫，或一次呼叫一個站台，最多呼叫三個站台，然後要求每個站台撥打最多兩個額外的站台。




## 選擇視訊來源

1. 按遙控器上的  「近端」或  「遠端」。

	若您看到這個圖示，表示您可控制近端站台攝影機或視訊來源。
	若您看到這個圖示，表示您可控制遠端站台攝影機或視訊來源。

2. 按遙控器上的  「攝影機」，然後按下對應至您要選取的攝影機或其他視訊來源的號碼按鈕。

## 調整攝影機

1. 按遙控器上的  「近端」或  「遠端」。
2. 按下遙控器上的方向按鈕，向上、向下、向左或向右移動攝影機。
3. 按遙控器上的  「縮放」，以縮小或放大影像。

## 視訊禮儀

良好的視訊會議禮儀實際上就是一般禮貌規範以及對於與會者的尊重而已。請閱讀下列秘訣，以瞭解如何順利進行會議。



- 在會議開始時介紹所有與會者。
- 在您開始發言時先自我介紹。
- 確認您可以看到並聽到遠端站台的與會者。
- 調整您的攝影機和麥克風，以便遠端站台可以看到並聽到您。
- 將麥克風置於監視器與最接近監視器的與會者之間。
- 避免敲叩麥克風，或在靠近麥克風處發出紙張聲響。
- 移動麥克風前先將其靜音，以免遠端站台聽到移動的聲音。
- 以正常聲音發言，不需要喊叫。
- 進行多點通話時，請在您未發言時將您的麥克風靜音。

## 使用您的 Polycom® VSX 會議室系統



  
POLYCOM®

[www.polycom.com](http://www.polycom.com)

Copyright © 2004 Polycom, Inc.  
Polycom 及 Polycom 標誌為註冊商標，且  
VSX 為 Polycom, Inc. 的商標  
3725-22207-001/A

連線溝通。隨您所欲。

## 使用遙控器

打電話或接聽來電

調整攝影機；導覽功能表

返回主畫面

調高或降低從遠端站台聽到的聲音

將傳送到遠端站台的音效靜音

放大或縮小攝影機影像

選取攝影機或其他視訊來源

顯示螢幕上的鍵盤以便您可輸入文字

開始及停止傳送內容至遠端站台；清除由遠端站台所傳送的快照

結束通話

開啟目錄以撥號或使用項目

確認您目前的選擇；也可在反白標示的項目上執行功能

返回上一個畫面

在控制近端和遠端攝影機之間切換

顯示、移動或隱藏子母畫面 (PIP)

儲存攝影機位置（後面接著號碼時）；刪除所有儲存的攝影機位置

輸入 IP 位址中的點

刪除字母或號碼

輸入號碼或文字；將攝影機移動至儲存的位置



存取線上說明；如果貴公司使用 Global Management System™ 請存聯絡技術支援

色彩	功能
綠色	呼叫
紅色	導覽
藍色	攝影機
橘色	音效
紫色	圖形
黑色	文字 / 號碼
黃色	說明






## 撥打視訊電話



### 輸入名稱或號碼

1. 輸入 ISDN 號碼、系統名稱或 IP 位址。  
若要輸入文字，請按遙控器上的  「鍵盤」，以存取畫面上的鍵盤。
2. 按遙控器上的  「呼叫」。


### 使用目錄

1. 按遙控器上的  「目錄」。
2. 尋找您要呼叫的站台：
  - 使用方向按鈕捲動至您要呼叫的名稱。
  - 使用字母索引標籤在目錄中移動，然後捲動至您要呼叫的名稱。
  - 使用遙控器上的號碼按鈕拼出名或姓。
  - 或者按遙控器上的  「鍵盤」，使用畫面上的鍵盤拼出名稱。
  - 按遙控器上的  「呼叫」。


### 使用聯絡人、快速撥號或最近通話記錄清單

1. 選取「聯絡人」或「快速撥號」，然後按遙控器上的  。
2. 選取您要呼叫的站台。
3. 按遙控器上的  「呼叫」。

## 接聽來電

>> 按遙控器上的  「呼叫」。

## 結束通話

1. 按遙控器上的  「掛斷」。
2. 確認您想要掛斷。