

▶ Polycom HDX 시스템 빠른 도움말



시스템 설치 및 사용에 관한 자세한 내용은 지원 페이지(www.polycom.com)를 참조하십시오.

비디오 호출

이름이나 번호 입력

1. 홈 화면에서 호출하기를 선택하거나 리모콘에서 번호를 입력하면 됩니다.
2. ISDN 번호, IP 또는 SIP 주소, H.323 이름을 입력합니다. IP 주소의 점도 입력합니다. 텍스트를 입력하려면 키보드를 누릅니다.
3. 리모콘의 호출을 누릅니다.

디렉토리 사용법

1. 리모콘에서 디렉토리를 누릅니다.
2. 호출할 연락처를 선택합니다. 연락처를 탐색하거나 검색 필드를 사용할 수 있습니다.
3. 리모콘의 호출을 누릅니다.

즐거찾기 또는 최근 호출 사용

즐거찾기 또는 최근 호출 화면에서 연락처를 선택하거나 연락처 옆에 표시되는 참조 번호를 누릅니다.

빠른 전화 걸기 사용법

홈 화면에서 빠른 전화 걸기 연락처를 호출하려면 연락처를 선택하고 리모콘에서 호출을 누릅니다.

달력 사용법

달력 서비스를 사용하도록 시스템이 구성된 경우 달력 화면에서 호출할 수 있습니다.

1. 홈 화면에서 달력을 선택합니다.
2. 모임을 선택하고 지금 참가 단추가 표시되면 선택합니다.



호출 응답

호출을 누르거나 리모콘을 사용하여 예를 선택합니다.

호출 종료

1. 리모콘에서 종료를 누릅니다.
2. 종료를 확인하는 메시지가 표시되면 확인 단추를 누릅니다.



다지점 호출하기

- 전화를 걸고 리모콘의  호출을 눌러 다음 사이트를 호출합니다. 모든 사이트가 연결될 때까지 반복합니다.
- 디렉토리에서 그룹을 선택하고 리모콘의  호출을 누릅니다.
- 하나 이상의 사이트를 호출한 후 이들 사이트에 추가 사이트를 호출하도록 요청합니다.

볼륨 조절

리모콘의  볼륨을 누릅니다.

마이크 음소거

리모콘의  음소거 또는 테이블 마이크에 있는  를 누릅니다.




디렉토리에 연락처 추가

즐거찾기 또는 디렉토리 화면에서 **옵션 > 연락처 추가**를 선택합니다.



즐거찾기 목록에 추가

- 즐겨찾기 또는 디렉토리 화면에서 **옵션 > 연락처 추가**를 선택합니다.
- 최근 호출 화면이나 디렉토리의 전역 디렉토리 그룹에서 사이트를 선택하고 **옵션 > 즐겨찾기에 추가**를 선택합니다.

카메라 선택 또는 조절

1. 호출 중일 경우  **근거리** 또는  **원거리**를 눌러 근거리 사이트 또는 원거리 사이트 제어를 선택합니다.
2. 리모콘에서  **카메라**를 누르고 사용할 카메라 또는 비디오 원본을 선택합니다.
3. 리모콘에서 화살표 단추를 눌러 카메라를 가로 또는 세로로 이동합니다.
4. **확대/축소**를 눌러 확대 또는 축소합니다.

시스템 켜기 및 끄기

- 시스템 전원을 켜려면 리모콘 또는 시스템 전면에 있는  **전원** 단추를 누릅니다.
- 스템 전원을 끄려면 리모콘 또는 시스템 전면에 있는  **전원** 단추를 2초 누릅니다. 15초 후에 전원 코드를 뽑습니다.



사용 요령 안내

- 호출할 사이트의 이름이나 번호를 알고 있어야 합니다.
- 모임이 시작되기 전에 추가 장비를 연결하여 시험해 봅니다.
- 밝은 색상, 전체가 밝거나 전체가 어두운 색상 또는 "산만한" 무늬가 있는 의상은 피합니다. 밝은 파스텔 색상과 채도가 낮은 색상이 화면에 가장 잘 받습니다.
- 원거리 사이트에서 자신을 볼 수 있도록 카메라를 조절합니다. 화면에 테이블, 의자, 벽, 조명, 바닥보다는 사람이 비춰지도록 합니다.
- 원거리 사이트에서 자신의 음성을 들을 수 있도록 마이크를 조절합니다. 움직일 때는 원거리 사이트에서 자신이 움직이는 소리를 듣지 못하도록 마이크를 음소거합니다.
- 원거리 사이트 참가자들이 보이고 들리는지 확인합니다.
- 모임을 시작할 때 모든 참가자를 소개합니다.
- 소리 치지 말고 보통 목소리로 말합니다. 말할 때는 자연스러운 동작을 사용합니다.
- 마이크를 치거나 마이크 근처에서 종이를 만지작거리지 않습니다. 다지점 호출에서 말하고 있지 않을 때는 마이크 음을 소거합니다.



 **Polycom HDX 시스템**
빠른 도움말